

**KARLE & RUBNER**

# elevato<sup>®</sup> Sichtschutz 2025





Sichtschutz HPL lichtgrau und Dekorelement Modena

## elevato<sup>®</sup> Sichtschutz – das pflegeleichte Zaunsystem

Gestalten Sie sich Ihren Sichtschutz ganz individuell und einzigartig! Das elevato<sup>®</sup>-System ermöglicht Ihnen nahezu unendlich viele Kombinationsmöglichkeiten aus verschiedenen Farben und unterschiedlichen Materialien wie HPL, Keramik, Aluminium, Corten- oder Edelstahl und gibt Ihrem Sichtschutzprojekt dadurch das ganz besondere Design. Auch der Einsatz von satiniertem Glas und Original-Steinfurnieren ist möglich und setzt stilvolle Akzente in jeder Sichtblendenanlage. Hinzu kommt: die Montage ist schnell und einfach.

### Vorteile:

- ✓ umfangreiche Auswahl an Standardelementen
- ✓ viele individuelle Gestaltungsmöglichkeiten
- ✓ zahlreiche Farben und Materialien sind frei miteinander kombinierbar
- ✓ schnelle und einfache Montage
- ✓ Maßanfertigungen zu kostengünstigen Preisen
- ✓ pflegeleicht

HIER GEHT'S ZUR  
PREISLISTE



MONTAGEVIDEO






# Qualität Made in Germany

HPL (High Pressure Laminate) von Resopal erfüllt alle Anforderungen an einen modernen und zeitgemäßen Sichtschutz mit Qualität „Made in Germany“. Die jahrzehntelange Erfahrung im Bereich der Fassadentechnik verleihen dem Werkstoff die unvergleichbaren Eigenschaften.

- schlag- und bruchfest
- Oberflächen UV stabil und wetterfest
- frost-, hagel- und fäulnissicher
- grafittiabweisend
- umweltfreundliche Rohstoffe  
(Einsatz von PEFC-zertifiziertem Holz)




HPL in Premiumqualität



Sichtschutz HPL lichtgrau und Dekorelement Lugo

## Sichtschutzelement Typ 1


Typ	Farbe	Abmessung (BxH)	Art.-Nr.
1	weiß (HPL)	90 x 175 cm	9601
		180 x 175 cm	9600
2	steingrau (HPL)	90 x 175 cm	9603
		180 x 175 cm	9602
3	lichtgrau (HPL)	90 x 175 cm	9605
		180 x 175 cm	9604
4	anthrazit (HPL)	90 x 175 cm	9608
		180 x 175 cm	9606
5	anthrazit / lichtgrau (HPL)	90 x 175 cm	9637
		180 x 175 cm	9636
6	weiß / steingrau (HPL)	90 x 175 cm	9639
		180 x 175 cm	9638



Sichtschutz HPL anthrazit



Sichtschutz HPL weiß



## Sichtschutzelement Typ 2

Typ	Farbe	Abmessung (BxH)	Art.-Nr.
7 2.1	weiß / weiß (HPL)	90 x 175 cm	9611
		180 x 175 cm	9609
8 2.2	lichtgrau / weiß (HPL)	90 x 175 cm	9614
		180 x 175 cm	9612
9 2.4	weiß / anthrazit (HPL)	90 x 175 cm	9619
		180 x 175 cm	9618






## elevato® Sichtschutz – der Produktmix

Die Produktkombinationen von HPL mit Kassetten in Alu Marone pulverbeschichtet, Corten- und Edelstahl verleihen jedem Sichtschutz sein ganz besonderes Flair und bieten individuelle Gestaltungsmöglichkeiten für jeden Geschmack. Die passenden Dekorelemente in Metall, Steindekor oder Glas runden das Programm perfekt ab.


- ansprechende Kombinationen von HPL und Metall
- leichter Einbau der 2 mm starken Metallkassetten durch passgenaue Profile mit EPDM Dichtung
- pflegeleichte Oberflächen
- auch als Zaun und Abschlusselement erhältlich
- passende Dekorelemente in Metall, Steindekor oder Glas setzen Akzente




## Sichtschutzelement Typ 3



Typ	Farbe	Abmessung (BxH)	Art.-Nr.
1	weiß (HPL) / Alu Marone	90 x 175 cm	9621
		180 x 175 cm	9620
2	lichtgrau (HPL) / Alu Marone	90 x 175 cm	9641
		180 x 175 cm	9640
3	steingrau (HPL) / Alu Marone	90 x 175 cm	9627
		180 x 175 cm	9626
4	anthrazit (HPL) / Alu Marone	90 x 175 cm	9643
		180 x 175 cm	9642



Typ	Farbe	Abmessung (BxH)	Art.-Nr.
5	weiß (HPL) / Corten Stahl	90 x 175 cm	9651
		180 x 175 cm	9650
6	lichtgrau (HPL) / Corten Stahl	90 x 175 cm	9625
		180 x 175 cm	9624
7	steingrau (HPL) / Corten Stahl	90 x 175 cm	9653
		180 x 175 cm	9652
8	anthrazit (HPL) / Corten Stahl	90 x 175 cm	9655
		180 x 175 cm	9654



Typ	Farbe	Abmessung (BxH)	Art.-Nr.
9	weiß (HPL) / Edelstahl	90 x 175 cm	9645
		180 x 175 cm	9644
10	lichtgrau (HPL) / Edelstahl	90 x 175 cm	9647
		180 x 175 cm	9646
11	steingrau (HPL) / Edelstahl	90 x 175 cm	9649
		180 x 175 cm	9648
12	anthrazit (HPL) / Edelstahl	90 x 175 cm	9623
		180 x 175 cm	9622




## Keramik

Der keramische Sichtschutz setzt neue Maßstäbe bei der Gestaltung des Gartens. Je nach gewählter Farbkombination erzeugen die Dekore zusammen mit keramischen Terrassenplatten einen schönen Kontrast oder ein harmonisches Farbspiel. Die Sichtschutz-Dekore sind in einer Stärke von 13 mm erhältlich und setzen sich aus 2 x 6 mm Keramik sowie einem eingearbeiteten Sicherheitsgewebe zusammen.

- als Standardelemente in drei verschiedenen Farben
- als Baukastensystem für die individuelle Gestaltung
- Material: 13 mm Keramik







## Sichtschutzelement Keramik

Typ	Farbe	Abmessung (BxH)	Art.-Nr.
1 5.1	Columbia graphit	85 x 175 cm	9793
		171 x 175 cm	9790
2 5.2	Columbia sand	85 x 175 cm	9794
		171 x 175 cm	9791
3 5.3	Columbia grau	85 x 175 cm	9795
		171 x 175 cm	9792



Sichtschutz Keramik grau



Sichtschutz HPL weiß und Pflanzwand

## Dekorelemente

Die Dekorelemente setzen stilvolle Akzente in jeder Sichtschutzanlage. Dabei reicht die Auswahl an Materialien von Aluminium über Steinfurnier, Corten- und Edelstahl bis hin zu satiniertem Glas.

Durch die Kombination von Dekorelementen mit den HPL Kassetten entsteht ein perfekt aufeinander abgestimmtes Gesamtbild.


- zahlreiche Materialien und Farben
- kombinierbar mit den Sichtschutzelementen in HPL
- witterungsbeständig: frostsicher und hagelfest
- wartungsfrei



Dekorelement Modena und Glas satiniert



## Metall und Glas



1  
Alu Marone  
pulverbesch.

2  
Corten-Stahl

3  
Edelstahl

4  
Glas satiniert

Typ	Farbe	Abmessungen	Art.-Nr.
1 4.1	Alu Marone pulverbeschichtet	65x175 cm	9029
2 4.2	Corten-Stahl	65x175 cm	9030
3 4.3	Edelstahl	65x175 cm	9031
4 4.4	Glas satiniert	65x175 cm	9036

	Farbe	Abmessung	Art.-Nr.
Klemmprofil für 8 mm Glas (inkl. Lasträger)	Alu eloxiert	175 cm	9808



5  
Modena

6  
Lugo

## Steinfurnier

Das einzigartige Steinfurnier beeindruckt durch seine individuelle Struktur und Optik. Bei der Herstellung der Dekorelemente werden dabei jeweils 3 mm Furniere beidseitig auf einen HPL Träger aufgebracht. Durch die verschiedenen Schieferarten und -schichten entstehen somit echte Unikate, die von Element zu Element ihre individuelle Natürlichkeit ausstrahlen.

Typ	Farbe	Abmessungen	Art.-Nr.
5 4.5	Modena	65x175 cm	9032
6 4.6	Lugo	65x175 cm	9033



## Pflanzwand / Rankgitter

Die elevato® Pflanzwand setzt natürliche Akzente in jeder Sichtschutzanlage. Sie kann mit den klassischen Sichtschutz-Elementen kombiniert werden, ist aber auch einzeln ein Highlight. Bei der Bepflanzung ist vieles möglich – zum Beispiel als dekoratives Farbspiel mit Blumen oder als nutzbares Hochbeet. Die Pflanzwand besteht aus 10 Etagen à 4 bepflanzbaren Fächern.

Das Rankgitter ist eine weitere Möglichkeit Ihren Sichtschutz mit Bepflanzungen aufzulockern. Dabei ist das weiße Gitter aus HPL ein schöner Kontrast zu den bunten Ranken.

Typ	Ausführung	Farbe	Abmessungen	Art.-Nr.
4.7	Rankgitter	HPL weiß	65x175 cm	9796
4.8	Pflanzwand	schwarz	65x175 cm	9670





## Zäune und Abschlusselemente


Die Zäune runden das elevato Sichtschutzprogramm ab. Dabei besteht die Möglichkeit, aus den zahlreichen Standardelementen zu wählen oder einen eigenen Favoriten aus dem Baukastensystem zu kreieren. Die bewährten Produktkombinationen von HPL und Metall sind auch hier möglich.

Für den nahtlosen Übergang vom Sichtschutz zum Zaun wurde das elevato® Abschlusselement entwickelt. Auch als Anschluss zum Haus mit angrenzendem Zaun findet das Abschlusselement seinen Einsatz.

- umfangreiche Auswahl an Zaun-Standardelementen
- freie Kombination von Farben und Materialien möglich
- Zaunelemente passend zum Sichtschutz
- Maßanfertigungen zu kostengünstigen Preisen




## Zaunelement Typ 1



Typ	Farbe	Abmessung (BxH)	Art.-Nr.
1	weiß (HPL)	90 x 88 cm	9701
		180 x 88 cm	9700
2	steingrau (HPL)	90 x 88 cm	9703
		180 x 88 cm	9702
3	lichtgrau (HPL)	90 x 88 cm	9705
		180 x 88 cm	9704
4	anthrazit (HPL)	90 x 88 cm	9708
		180 x 88 cm	9706


## Zaunelement Typ 3



Typ	Farbe	Abmessung (BxH)	Art.-Nr.
1	weiß (HPL) / Alu Marone	90 x 88 cm	9721
		180 x 88 cm	9720
2	lichtgrau (HPL) / Alu Marone	90 x 88 cm	9743
		180 x 88 cm	9742
3	steingrau (HPL) / Alu Marone	90 x 88 cm	9741
		180 x 88 cm	9740
4	anthrazit (HPL) / Alu Marone	90 x 88 cm	9745
		180 x 88 cm	9744




Typ	Farbe	Abmessung (BxH)	Art.-Nr.
5	weiß (HPL) / Corten Stahl	90 x 88 cm	9751
		180 x 88 cm	9750
6	lichtgrau (HPL) / Corten Stahl	90 x 88 cm	9725
		180 x 88 cm	9726
7	steingrau (HPL) / Corten Stahl	90 x 88 cm	9753
		180 x 88 cm	9752
8	anthrazit (HPL) / Corten Stahl	90 x 88 cm	9755
		180 x 88 cm	9754



Typ	Farbe	Abmessung (BxH)	Art.-Nr.
9	weiß (HPL) / Edelstahl	90 x 88 cm	9765
		180 x 88 cm	9764
10	lichtgrau (HPL) / Edelstahl	90 x 88 cm	9748
		180 x 88 cm	9747
11	steingrau (HPL) / Edelstahl	90 x 88 cm	9756
		180 x 88 cm	9749
12	anthrazit (HPL) / Edelstahl	90 x 88 cm	9758
		180 x 88 cm	9757

## Abschlusselemente



Typ	Farbe	Abmessung (BxH)	Art.-Nr.
1	1.1 weiß (HPL)	90 x 88 / 175 cm	9800
2	1.2 steingrau (HPL)	90 x 88 / 175 cm	9801
3	1.3 lichtgrau (HPL)	90 x 88 / 175 cm	9802
4	1.4 anthrazit (HPL)	90 x 88 / 175 cm	9803





Sichtschutz HPL Lichtgrau und  
Dekorelement Steinfurnier Modena

## Befestigungssystem

Das elevato® Befestigungssystem setzt neue Maßstäbe in der Sichtschutzmontage. Die wenigen Bauteile ermöglichen eine schnelle und einfache Montage und die im Pfosten vorhandenen Schraubkanäle erlauben einen unkomplizierten Aufbau, auch in unebenem Gelände.

Das filigrane Abdeckprofil, das schraubenlos aufgesteckt wird, verleiht dem Pfosten eine beidseitig ansprechende Optik. Je nach Geschmack kann er nach der Wunschseite ausgerichtet werden.

- äußerst wenig Bauteile
- unkomplizierte und schnelle Montage durch eine einfache Konstruktion
- ansprechendes Abdeckprofil gestattet eine beidseitige Ausrichtung des Pfostens
- Längen 93 und 223 cm ermöglichen Montage mit Gefälle








Anfangs- /  
Endpfosten

Mittelpfosten

Eckpfosten


AUFNAHME VON PLATTEN  
MIT EINER STÄRKE  
VON MAXIMAL 2 MM

Pfostenfarben



steingrau

anthrazit



## Pfosten

	Abmessungen	Art.-Nr.
Anfangs-/Endpfosten steingrau	7x7x93 cm	9337
	7x7x180 cm	9037
	7x7x202 cm	9049
	7x7x223 cm*	9865
Anfangs-/Endpfosten anthrazit	7x7x93 cm	9343
	7x7x180 cm	9043
	7x7x202 cm	9052
	7x7x223 cm*	9866
Mittelpfosten steingrau	7x7x93 cm	9339
	7x7x180 cm	9039
	7x7x202 cm	9050
	7x7x223 cm*	9867
Mittelpfosten anthrazit	7x7x93 cm	9345
	7x7x180 cm	9045
	7x7x202 cm	9053
	7x7x223 cm*	9868
Eckpfosten steingrau	7x7x93 cm	9341
	7x7x180 cm	9041
	7x7x202 cm	9051
	7x7x223 cm*	9870
Eckpfosten anthrazit	7x7x93 cm	9348
	7x7x180 cm	9048
	7x7x202 cm	9054
	7x7x223 cm*	9869

## Pfostenanker

	Abmessungen	Art.-Nr.
Pfostenanker zum Aufdübeln, verzinkt	4x4x30 cm	9055
Pfostenanker zum Aufdübeln für Eckpfosten, verzinkt	4x4x30 cm	9093
Pfostenanker zum Einbetonieren, verzinkt	4x4x70 cm	9056

## Abdeckkappe für Pfostenanker

	Abmessungen	Art.-Nr.
Abdeckkappen für Pfostenanker, steingrau	12x13,3x2,4 cm	9094
Abdeckkappen für Eck-Pfostenanker, steingrau	14x13,3x2,4 cm	9086
Abdeckkappen für Pfostenanker, anthrazit	12x13,3x2,4 cm	9087
Abdeckkappen für Eck-Pfostenanker, anthrazit	14x13,3x2,4 cm	9088

## Montageschablone

	Abmessungen	Art.-Nr.
Montageschablone aus HPL für Rastermaß 180 cm	180,6x9 cm	9665
Montageschablone aus HPL für Rastermaß 90 cm	90,1x9 cm	9666
Montageschablone aus HPL für Rastermaß 65 cm	65,6x9 cm	9667

\*Pfosten zum Einbetonieren, Abdeckprofil Länge 180 cm.



## Tür und Doppeltor


Die Rahmen und Anschlagprofile der elevato® Tür und Doppeltore werden aus pulverbeschichtetem Aluminium hergestellt und als vormontierter Bausatz geliefert. Aufgrund der äußerst stabilen Konstruktion kann auf eine Diagonalstrebe verzichtet werden. Dies verleiht der Tür eine beidseitig ansprechende Optik.

- Türrahmen und Anschlagprofile aus pulverbeschichteten Aluminiumprofilen
- ohne Diagonalstreben für eine beidseitig ansprechende Optik
- Tür wird fertig vormontiert geliefert
- inkl. Beschlagsatz, Anschlagprofil mit Schließblech, Einsteckschloss und Befestigungszubehör
- Pfostenanker aus verzinktem Stahl zum Einbetonieren für hohe statische Ansprüche
- Drückergarnituren inkl. Profilzylinder in zwei verschiedenen Ausfertigungen erhältlich:  
Aluminium eloxiert mit Klinke oder Aluminium pulverbeschichtet mit Knauf

# Das Türprinzip



Türrahmen (DIN rechts) inkl. Anschlagprofile und Beschläge



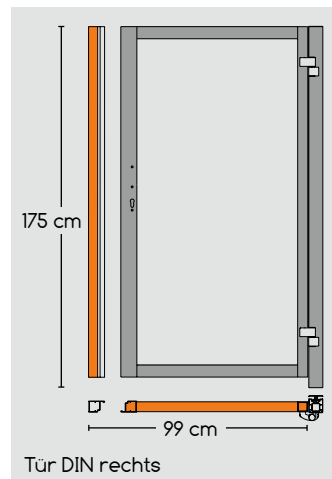
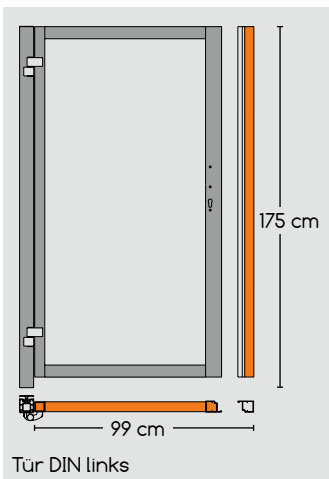
Füllung inkl. U- und H-Profile aus Baukastensystem in 90 cm Breite



Drückergarnitur inkl. Profilzylinder



Tür (DIN rechts), die vormontiert geliefert wird



## Türrahmen, Pfosten und Pfostenanker

Farbe	Abm.	Art.-Nr.
Türrahmen inkl. Anschlagprofile steingrau und Beschlagsatz, DIN links* (ohne Füllung)	99x175 cm	9628
Türrahmen inkl. Anschlagprofile anthrazit und Beschlagsatz, DIN links* (ohne Füllung)	99x175 cm	9632
Türrahmen inkl. Anschlagprofile steingrau und Beschlagsatz, DIN rechts* (ohne Füllung)	99x175 cm	9629
Türrahmen inkl. Anschlagprofile anthrazit und Beschlagsatz, DIN rechts* (ohne Füllung)	99x175 cm	9633
Türpfosten, steingrau	7x7x202 cm	9049
Türpfosten, anthrazit	7x7x202 cm	9052
Pfostenanker für Türpfosten zum Einbetonieren, verzinkt	4x4x197 cm	9095

Die Türfüllungen im Maß von 90 x 175 cm finden Sie bei den **Standardelementen auf den Seiten 4-7**.

Bei der Zusammenstellung aus dem Baukastensystem wählen Sie die Einzelteile so aus, dass Sie ebenfalls auf das Füllungsmaß von 90 x 175 cm kommen. Die Füllungen sind bei der Lieferung bereits im Rahmen montiert.







Sichtschutz HPL lichtgrau und Tür DIN rechts mit Füllung lichtgrau mit Dekorelement Modena



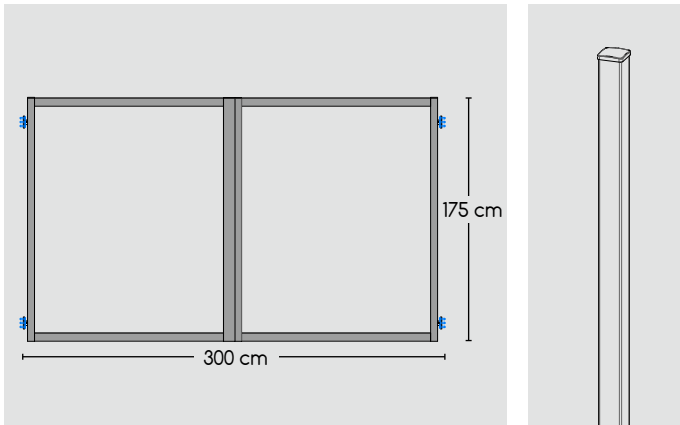
## Drückergarnituren

Farbe	Art.-Nr.
Alu-Drückergarnitur inkl. Profilzylinder und Klinke / Klinke	9630
Alu-Drückergarnitur inkl. Profilzylinder und Knauf / Klinke	9634
Alu-Drückergarnitur pulverbeschichtet steingrau, inkl. Profilzylinder und Knauf	9631
Alu-Drückergarnitur pulverbeschichtet anthrazit, inkl. Profilzylinder und Knauf	9664



Sichtschutz und Doppeltor mit Füllung HPL weiß

## Doppeltor



Artikel	Farbe	Abm. (BxH)	Art.-Nr.
Doppeltor-Rahmen 2-flügelig inkl. Beschlagsatz DIN links (ohne Füllung)	steingrau	300x175cm	9668
Doppeltor-Rahmen 2-flügelig inkl. Beschlagsatz DIN links (ohne Füllung)	anthrazit	300x175cm	9669
Doppeltor-Rahmen 2-flügelig inkl. Beschlagsatz DIN rechts (ohne Füllung)	steingrau	300x175cm	9672
Doppeltor-Rahmen 2-flügelig inkl. Beschlagsatz DIN rechts (ohne Füllung)	anthrazit	300x175cm	9673
Türpfosten	steingrau	12x12x228 cm	9804
Türpfosten	anthrazit	12x12x228 cm	9805




Sichtschutz und Doppeltor mit Füllung HPL weiß





## Individuelle Gestaltung

Gestalten Sie sich Ihren Sichtschutz ganz individuell und einzigartig! Das elevato®-System ermöglicht Ihnen unendlich viele Kombinationsmöglichkeiten aus verschiedenen Farben und Materialien wie HPL, Aluminium, Corten oder Edelstahl und gibt Ihrem Sichtschutzprojekt dadurch das ganz besondere Design.







Sichtschutz HPL anthrazit

## Kassette 435

Farbe	Abmessungen	Stärke	Art.-Nr.
weiß (HPL)	90x43,5 cm	6 mm	9004
	180x43,5 cm	6 mm	9000
lichtgrau (HPL)	90x43,5 cm	6 mm	9005
	180x43,5 cm	6 mm	9001
steingrau (HPL)	90x43,5 cm	6 mm	9006
	180x43,5 cm	6 mm	9002
anthrazit (HPL)	90x43,5 cm	6 mm	9007
	180x43,5 cm	6 mm	9003



Sichtschutz HPL weiß / anthrazit

## Kassette 216

Farbe	Abmessungen	Stärke	Art.-Nr.
weiß (HPL)	90x21,6 cm	6 mm	9017
	180x21,6 cm	6 mm	9008
lichtgrau (HPL)	90x21,6 cm	6 mm	9018
	180x21,6 cm	6 mm	9009
steingrau (HPL)	90x21,6 cm	6 mm	9019
	180x21,6 cm	6 mm	9010
anthrazit (HPL)	90x21,6 cm	6 mm	9020
	180x21,6 cm	6 mm	9011
Alu Marone pulverbeschichtet	90x21,6 cm	6 mm	9024
	180x21,6 cm	6 mm	9014
Corten-Stahl	90x21,6 cm	6 mm	9025
	180x21,6 cm	6 mm	9015
Edelstahl	90x21,6 cm	6 mm	9027
	180x21,6 cm	6 mm	9016



## Aluprofil für Abschluss und Verbindung

Ausführung	Länge	Art.-Nr.
Abschlussprofil (U - Profil) eloxiert	90 cm	9091
	180 cm	9089
Abschlussprofil (U - Profil) steingrau	90 cm	9658
	180 cm	9656
Abschlussprofil (U - Profil) anthrazit	90 cm	9662
	180 cm	9660
Verbindungsprofil (H - Profil) eloxiert	90 cm	9092
	180 cm	9090
Verbindungsprofil (H - Profil) steingrau	90 cm	9659
	180 cm	9657
Verbindungsprofil (H - Profil) anthrazit	90 cm	9663
	180 cm	9661

# Baukastensystem keramischer Sichtschutz



## Keramik-Kassette 171 x 58,5 cm

Farbe	Abm. (BxH)	Stärke	Art.-Nr.
Columbia graphit	171 x 58,5 cm	13 mm	9819
Columbia sand	171 x 58,5 cm	13 mm	9820
Columbia grau	171 x 58,5 cm	13 mm	9821

## Keramik-Kassette 80 x 58,5 cm

Farbe	Abm. (BxH)	Stärke	Art.-Nr.
Columbia graphit	80 x 58,5 cm	13 mm	9822
Columbia sand	80 x 58,5 cm	13 mm	9823
Columbia grau	80 x 58,5 cm	13 mm	9824



Abschlussprofil



Verbindungsprofil



Klemmprofil



Lastträger



## Profile für Keramik

Artikel	Art.-Nr.
Abschlussprofil 85 cm - U-Profil, Aluminium eloxiert	9810
Abschlussprofil 171 cm - U-Profil, Aluminium eloxiert	9809
Abschlussprofil 85 cm - U-Profil, steingrau	9812
Abschlussprofil 171 cm - U-Profil, steingrau	9811
Abschlussprofil 85 cm - U-Profil, anthrazit	9814
Abschlussprofil 171 cm - U-Profil, anthrazit	9813
Verbindungsprofil 85 cm - H-Profil, Aluminium eloxiert	9860
Verbindungsprofil 171 cm - H-Profil, Aluminium eloxiert	9859
Verbindungsprofil 85 cm - H-Profil, steingrau	9862
Verbindungsprofil 171 cm - H-Profil, steingrau	9861
Verbindungsprofil 85 cm - H-Profil, anthrazit	9864
Verbindungsprofil 171 cm - H-Profil, anthrazit	9863
Klemmprofil eloxiert 58,5 cm	9815
Klemmprofil steingrau 58,5 cm	9816
Klemmprofil anthrazit 58,5 cm	9817
Lastträger Keramik HPL 4,1x4,7 cm	9818



## Online-Planer

Kann man einen Sichtschutz ohne große Vorkenntnisse innerhalb weniger Minuten mit nur wenigen Klicks planen? Ja, das ist möglich! Mit Unterstützung unseres Online-Planers werden Sie Schritt für Schritt durch Ihr Projekt geführt und am Ende bekommen Sie Ihr individuelles Angebot mit Zeichnung.

- Onlineplaner unter [www.karle-rubner.de](http://www.karle-rubner.de)
- einfache und schnelle Bedarfsermittlung
- Zeichnungen mit allen wichtigen Maßen
- Angebotserstellung jederzeit möglich
- Händlerempfehlung in Ihrer Nähe

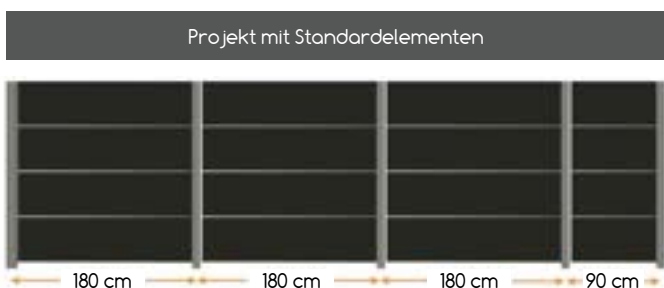


Sichtschutz HPL weiß und Tür DIN links

## Kostengünstige Maßanfertigung und individuelle Wunschfarben

Individuelle Maßanfertigungen zu fairen Preisen. Suchen Sie sich den Sichtschutz Ihrer Wahl und lassen diesen auf Ihr Wunschmaß zuschneiden. Oder wünschen Sie über das Standard-Farbsortiment hinaus weitere Akzente für Ihren Sichtschutz? Dazu bieten wir eine umfangreiche Farbpalette und unterschiedliche Dekore für die Gestaltung Ihres Sichtschutzes an.

- Maßanfertigungen für alle HPL Standardelemente (Zusatzelemente wie Corten- oder Edelstahl auf Anfrage)
- Sonderhöhen
- Dekore in uni und Holzoptik
- Oberfläche UV stabil
- beidseitig gleiches Dekor





## Unsere Kataloge



KLICKEN SIE SICH  
DURCH DIE  
KARLE & RUBNER-  
WELT!



Immer auf dem aktuellsten  
Stand.

Alle unsere Kataloge finden  
Sie auch digital auf  
[www.karle-rubner.de](http://www.karle-rubner.de)